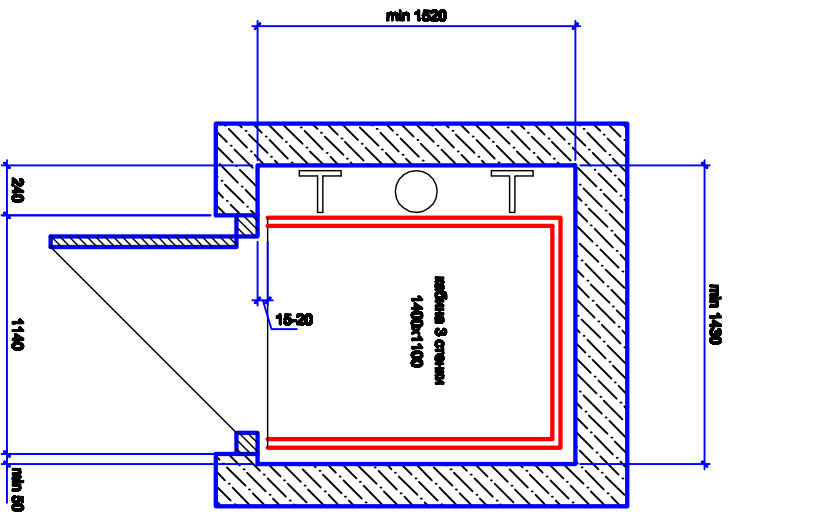
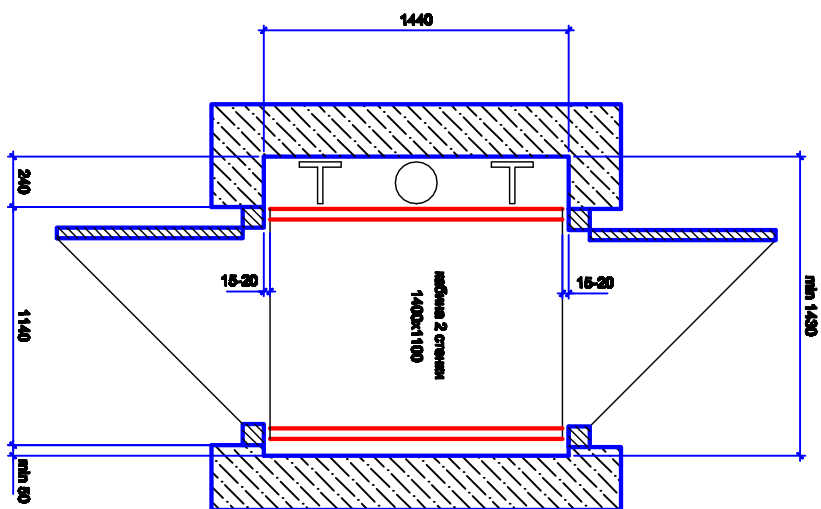


Установка в шахту заказчика со стенками на платформе

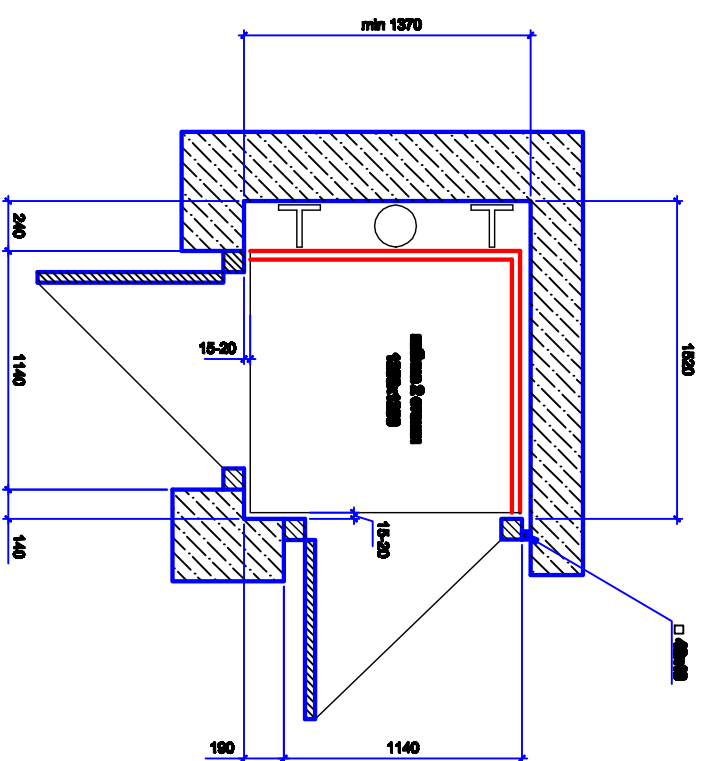
1



2



3



1. Проем для дверей подготовить на 15-20мм больше обозначенных размеров.

2. Минимальная глубина проема - 100мм, оптимальная - 250мм и более.

| | | | | | |
|---------------|--|--------------------------------|--|-------------------------|------|
| | | | | (информация о сайте) | |
| | | | | (информация об объекте) | |
| Разработчик | | Платформа подъемная | | Страна | Лист |
| Проектировщик | | УТРАМ-4000 в шахте | | РП | 1 |
| | | | | | 2 |
| | | Планы платформ с шахтой, 1,2,3 | | ROL - АВТОМАТИК | |